



**TIITUS**  
Duuni

# REDU-REKRY opiskelijalle

Materiaali on päivitetty osana Yhdenvertaiset koulutuspolut Lapin alueella -hanketta



Euroopan unionin  
osarahoittama



*redu.fi*



# Ohjeet osioittain

- Mikä on REDU-rekry (Tiitus-sovellus) lyhyesti?
- Opiskelijaprofiilin luominen
- Ryhmään liittyminen
- Oman osaamisen sanoittaminen
- Työpaikan hakeminen

# Mitä kaikkea REDU-rekry (Tiitus- sovellus) on?





# REDU-rekry opiskelijalle

- Sovellus, jota REDU käyttää rekrytoinnin tukena
- Sovelluksella pystyt sanoittamaan omaa osaamistasi oman alan sanastosi mukaan ja tunnistamaan mitä taitoja alallasi voi kehittää
- Sovelluksella pystyt hakemaan helposti työpaikkoja sekä koulutus- ja oppisopimuspaikkoja
- Sovellus on helppo käyttää ja säilyy opiskelijalla valmistumisen jälkeenkin



# REDU-rekry opetushenkilöstölle

- Tiitus on sovellus, jota REDU käyttää rekrytoinnin tukena sekä yritysyhteistyössä
- Sovelluksella opiskelija pystyy sanoittamaan omaa osaamistaan alan sanaston mukaan
- Tiituksessa pystytään kohdentamaan koulutus- ja oppisopimuspaikkoja sekä tekemään hakeutumisesta kaikille saavutettavaa
- Sovellus on helppo käyttää ja säilyy opiskelijalla valmistumisen jälkeenkin

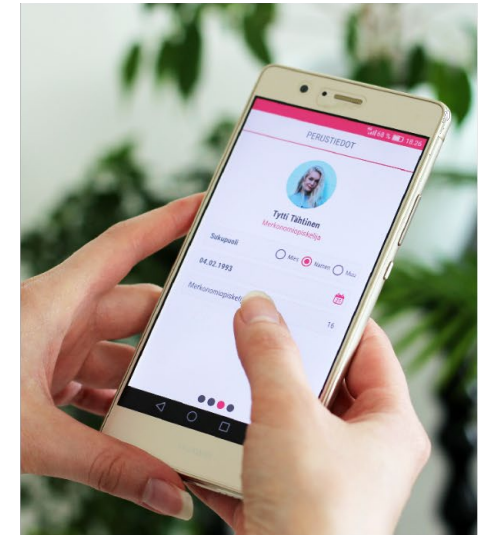


# Tiitus –opiskelijaprofiilin luominen

Tiitus-profiilin voi luoda  
puhelinsovelluksella, jonka pääset  
lataamaan puhelimesi  
sovelluskaupasta



Tiitus-sovelluksen lataus

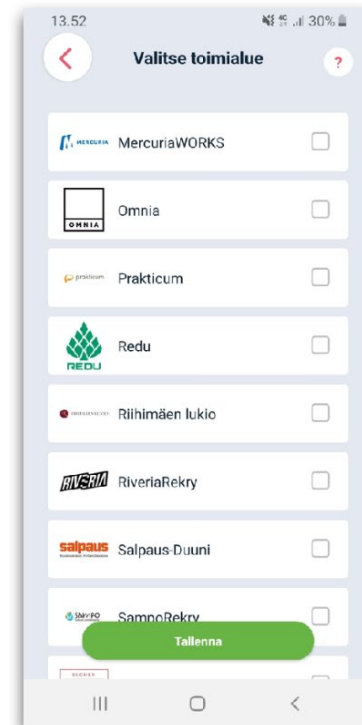


Rekisteröityminen

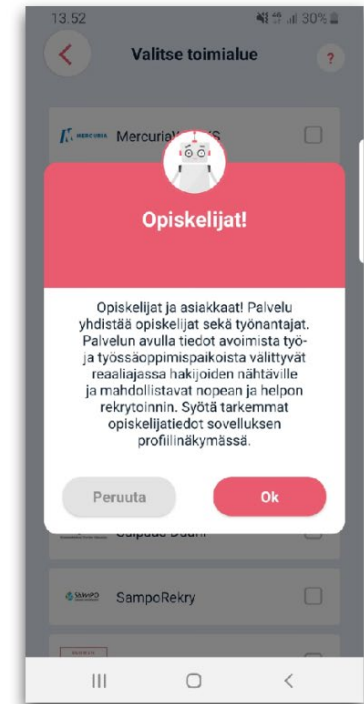
# Miten alkuun profiilin luonnissa?

1. Luo uusi käyttäjä
2. Vahvista käyttäjäsi sähköpostiosoite
3. Syötä perustiedot
4. Valitse toimialueeksi REDU

## Toimialueen valinta:



Valitaan REDUn toimialue



Vahvistetaan valinta

# Mitä Tiituksen etusivulta löytyy?

Tiituksesta löytyy erilaisia **koulutuksia, projekteja ja tapahtumia** ympäri Suomea mihin voit hakeutua

**Ilmoitukset** osiosta näet kaikki sinulle suunnatut pikaviestit

**Työpaikat** osiosta näet omien lähettämiesi työhakemusten tilanteen, yritysten sinulle lähettämän yhteydenottoopyynnöt sekä omat suosikki työpaikkasi



Täältä pääset selaamaan työ- ja harjoittelupaikkoja. Muista käyttää itselle sopivia hakusuodattimia

Tiitukseen on liittynyt laaja joukko **yrietyksiä** ympäri Suomea ja vaikei heillä juuri olisi avonaista työ- tai harjoittelupaikkaa pääset Tiituksen kautta tutustumaan heihin ja lähettämään vaikka avoimen hakemuksen

**Oppilaitos** osiossa pääset määrittelemään oman ryhmäsi

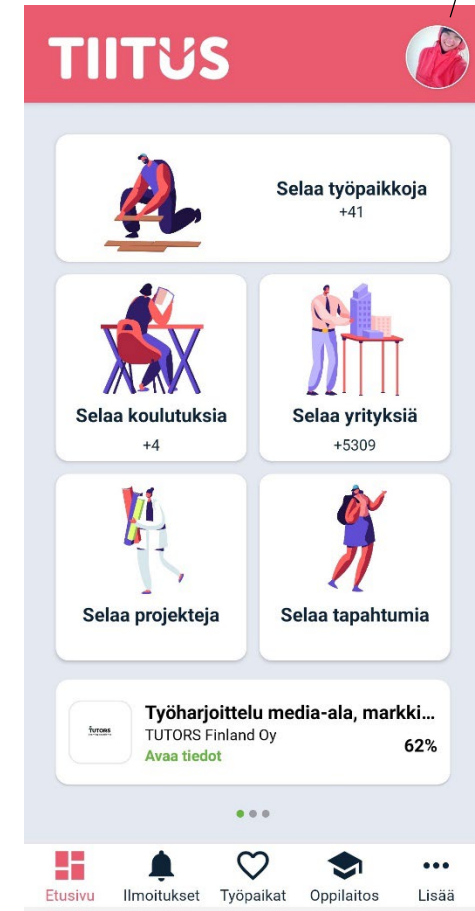


# Sitten se oma profiili!

Kyllästynyt jatkuvaan työhakemusten täyttämiseen yksitellen kutakin työpaikkaa kohtaan?

- Tiituksessa haet monia työpaikkoja yhdellä, kerran täytetyllä profiililla
- Kun kerran luot itsellesi hyvän profiilin on sen päivittäminen jatkossa yksinkertaista
- Pääset hyödyntämään Tiitusta koko opintojesi ajan ja vielä vuoden sen jälkeen kun opintosi ovat päättyneet
- Tiitus tarjoaa yrityksille myös Haavi-palvelun, jonka avulla myös he voivat etsiä itselleen sopivaa työntekijää joten profiilin ajan tasalla pitäminen on erityisen tärkeää

Täältä pääset käsiksi omaan profiiliisi ja sen tietoihin, seuraavasta diasta löydät vähän tarkempaa tietoa!



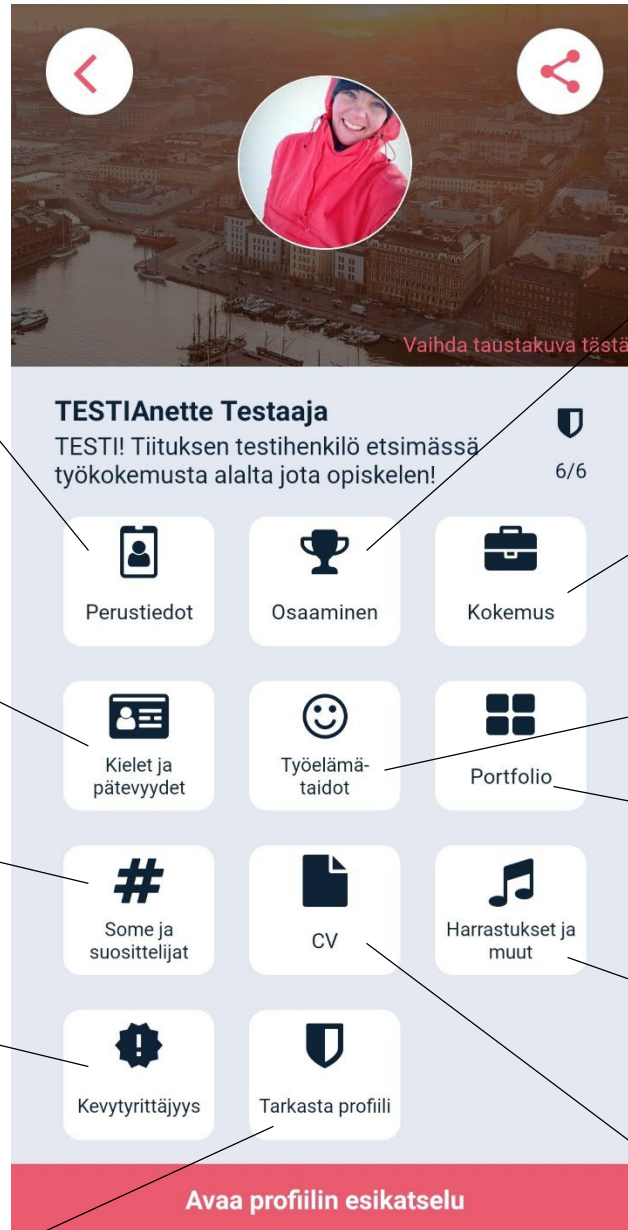
Perustietoihin täytät omat henkilö- ja yhteystietosi. Perustiedoissa pystyt myös vaihtamaan sähköpostiosoitteen ja salasanan.

Kielet ja pätevydet-kohdassa voit määrittellä oman kielitaitosi sekä lisätä mahdolliset korttipätevydet, joita sinulla on.

Some ja suosittelijat-kohdassa voit lisätä linkityksiä sosiaaliseen mediaan sekä mahdollisten suosittelijoiden yhteystiedot.

Kevytyrittäjyys-kohdassa voit esitellä oman osaamistasi, määrittellä tuntihinnan ja alkaa tienämään omalla osaamisellasi

Lopuksi tarkasta profiilisi vahvuus ja esikatsela miltä profiilisi tulee näyttämään työnantajan silmin!



Osaaminen-kohdassa voit kertoa mitä haluaisit oppia tai opet jo oppinut! Tekoäly auttaa näin sinua löytämään sopivia paikkoja.

Kokemus-kohdassa voit kertoa aiemmasta työkokemuksestasi, koulutuksestasi, sekä muusta kokemuksestasi (esim. vapaaehtoistyö).

Työelämätaidot-kohdassa voit kertoa itsestäsi lisää, kuvata luonteenpiirteitäsi ja määrittää harjoittelu-/työpaikkaan liittyviä toiveita.

Portfolio-kohdassa voit lisätä kuvia, kuvata videon itsestäsi ja lisätä linkkejä.

Harrastukset ja muut-kohdassa voit kertoa harrastuksistasi ja IT-taidoistasi.

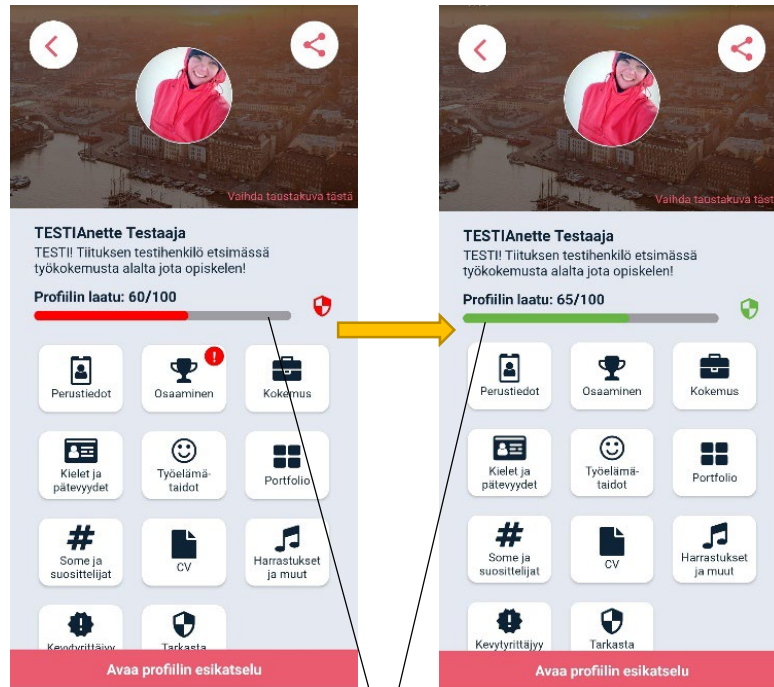
CV-kohdassa voit liittää halutessasi aiemmin tekemäsi CV:n.



# Pääset aloittamaan työnhaun heti kun olet lisännyt muutaman pakollisen tiedon profiiliisi:

Pakolliset tiedot:

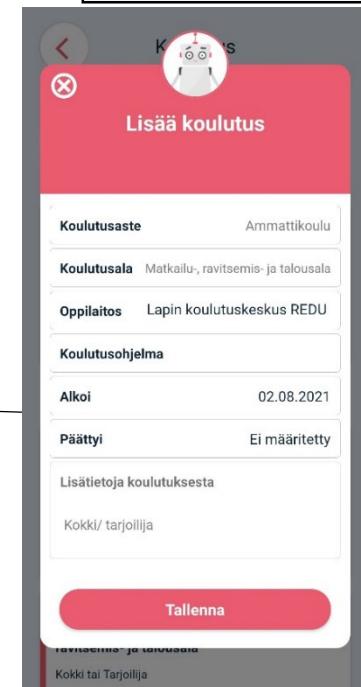
1. Perustiedot
2. Osaaminen
3. Kokemus
4. Kieli ja pätevyudet
5. Harrastukset



Profiiliisi on valmis työnhakuun kun profiilin laatu on tarpeeksi korkea. Tiitus antaa sinulle valmiiksi kohdat joita parantamalla profiiliisi laatu paranee.

Määrittele tutkintosi aloitusajankohta, päättymisen ajankohdan voit jättää tyhjäksi jolloin työnantaja näkee että tämä tutkinto on kesken / käynnissä tällä hetkellä

Oppilaitos –kohtaan: Lapin koulutuskeskus REDU



Lisätiedoksi voit kirjata ne linjat mille voit kohdentaa opintosi

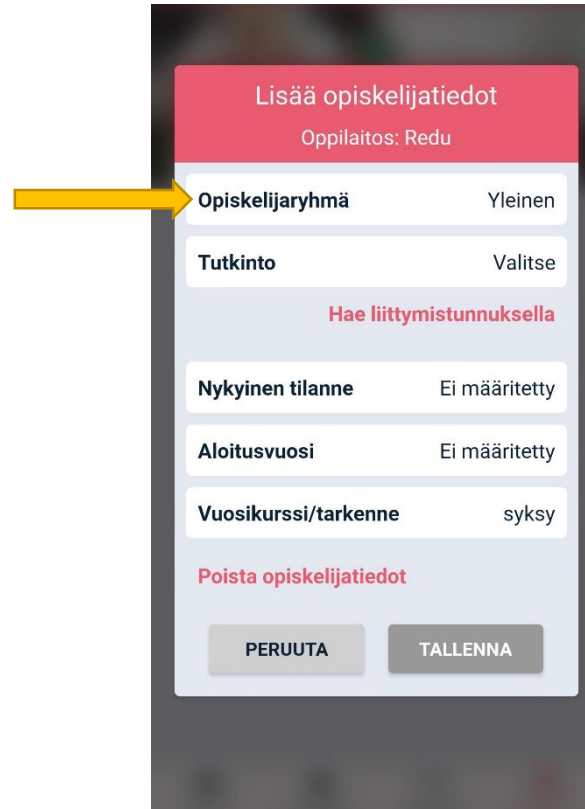
# Viimeiset silaukset

## Opiskelijaryhmän lisääminen:

Alapalkin ”**Oppilaitos**” -kohdasta pääset lisäämään opiskelijatietosi ja liittymään opiskelijaryhmään.

Oman tunnukseksi näet seuraavan dian taulukosta.

**Ryhmän avulla voimme kohdentaa viestejä avoimista työpaikoista ryhmille.**



Lisää opiskelijatiedot  
Oppilaitos: Redu

Opiskelijaryhmä	Yleinen
Tutkinto	Valitse

Hae liittymistunnuksella

Nykyinen tilanne	Ei määritetty
Aloitusvuosi	Ei määritetty
Vuosikurssi/tarkenne	syksy

Poista opiskelijatiedot

PERUUTA TALLENNA

# Ryhmätunnukset

Ryhmä	Ryhmätunnus
<b>Kemijärven toimipaikan opiskelijat</b> <ul style="list-style-type: none"><li>• Metsäala</li><li>• Liiketoiminta</li><li>• Rakennusala</li><li>• Sosiaali- ja terveysala</li></ul>	WJSQYZ
<b>Kolarin toimipaikan opiskelijat</b>	HAAYWI
<b>Kittilän toimipaikan opiskelijat</b> <ul style="list-style-type: none"><li>• Matkailu</li><li>• Liiketoiminta</li><li>• Sosiaali- ja terveysala</li></ul>	SMNLLQ
<b>Sodankylän toimipaikan opiskelijat</b> <ul style="list-style-type: none"><li>• Kaivos</li><li>• Liiketoiminta</li><li>• Rakennusala</li><li>• Sosiaali- ja terveysala</li><li>• Sähkö- ja automaatioala</li></ul>	YYFSZV

Jatkuu seuraavalla dialla



Ryhmä	Ryhmätunnus
<b>Rovaniemi Auto- ja logistiikka-alat</b>	IRPNYC
<b>Rovaniemi Kauppa ja palvelut</b> <ul style="list-style-type: none"><li>• Liiketoiminta</li><li>• Tekstiili ja muoti</li><li>• Hius ja kauneus</li></ul>	UIDDLI
<b>Rovaniemi Matkailu ja elintarvike</b> <ul style="list-style-type: none"><li>• Ravintola ja catering</li><li>• Matkailu</li><li>• Elintarvike</li></ul>	YUILHN
<b>Rovaniemi Puhtaus ja kiinteistöpalvelut</b>	AHIJGL
<b>Rovaniemi Rakennus- ja puualat</b> <ul style="list-style-type: none"><li>• Pintakäsittely</li><li>• Puuteollisuus</li><li>• Rakennusala</li><li>• Talotekniikka</li></ul>	TBOXXP
<b>Rovaniemi Sosiaali- ja terveysalat</b> <ul style="list-style-type: none"><li>• Sosiaali- ja terveysala</li><li>• Välinehuoltoala</li><li>• Hieronta ja jalkojenhoito</li></ul>	BSTQSC
<b>Rovaniemi Tekniikan alat</b> <ul style="list-style-type: none"><li>• Kone- ja tuotantotekniikka</li><li>• Sähkö- ja automaatio</li><li>• Lentokoneasennus</li><li>• Tieto- ja viestintätekniikka</li></ul>	YXYGOO
<b>Santasport Lapin urheiluopisto</b> <ul style="list-style-type: none"><li>• Liikunta</li><li>• Tanssi</li><li>• Kasvatus- ja ohjausala</li></ul>	EMFXLQ



# Tiituksen hyödyntäminen oman osaamisen sanoittamisessa

- Tiitus tarjoaa opiskelijoille mahdollisuuksia sanoittaa omaa osaamistaan
- Tiitus -sovelluksen avulla opiskelijalla on mahdollista seurata omaa kehittymistään alalle vaativissa työtehtävissä
- Sovelluksen kautta on myös mahdollista tarkastella eri aloilla vaadittavia osaamismenetelmiä

# Tiitus osaamisen sanoittamisessa

1. Mene omaan Tiitukseesi

2. Siirry "Osaaminen" välilehteen

3. Valitse oma opiskelualasi

4. Klikattuasi pääset tarkastelemaan omaan oppimisalaasi liittyviä työtehtäviä



**TIITUS**

**TESTIANette Te..**

Profiilin laatupisteet: 87%

Oppilaitos REDU

Työnhakutila Haen töitä aktiivisesti

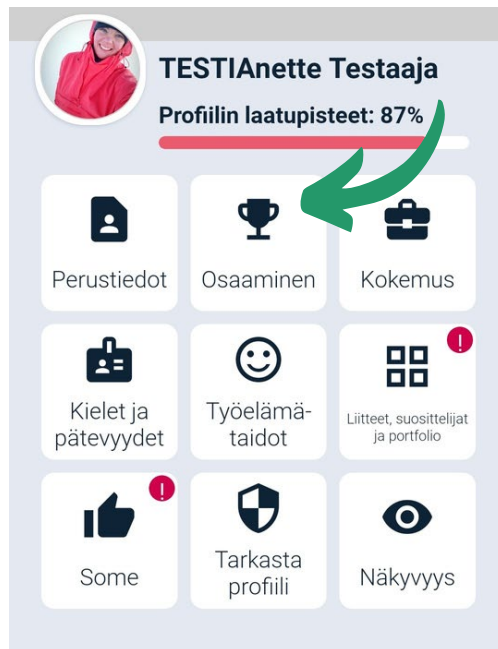
Profiili näkyy Haavissa anonyymisti

Profiilista ei ole luotu julkista linkkiä

Oppilaitosten työpaikat | Näytä kaikki (284)

Pysäköinninvalvoja (tarvit...  
Rovaniemi - ParkkiPate Oy

Päättynyt viisi päivää sitten Osa-aikatyö Pää



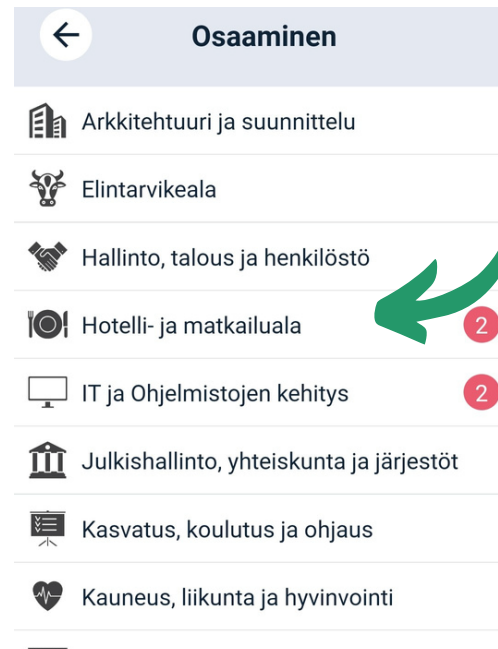
**TESTIANette Testaaja**

Profiilin laatupisteet: 87%

Perustiedot Osaaminen Kokemus

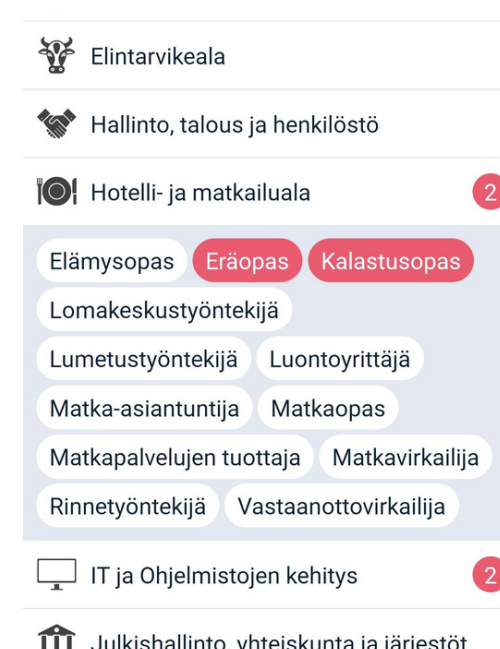
Kielet ja pätevyudet Työelämätaidot Litteet, suositellijat ja portfolio

Some Tarkasta profiili Näkyvyys



**Osaaminen**

- Arkkitehtuuri ja suunnittelu
- Elintarvikeala
- Hallinto, talous ja henkilöstö
- Hotelli- ja matkailuala
- IT ja Ohjelmistojen kehitys
- Julkishallinto, yhteiskunta ja järjestöt
- Kasvatus, koulutus ja ohjaus
- Kauneus, liikunta ja hyvinvointi



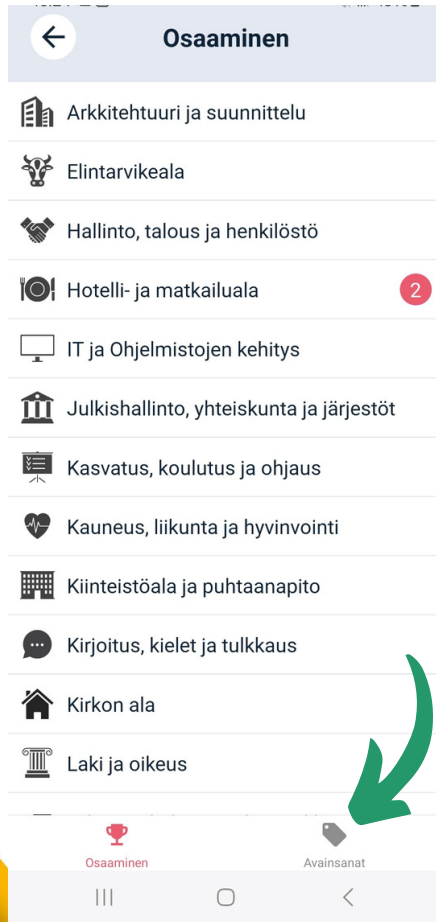
- Elintarvikeala
- Hallinto, talous ja henkilöstö
- Hotelli- ja matkailuala
- Elämysopas Eräopas Kalastusopas
- Lomakeskustyöntekijä
- Lumetustyöntekijä Luontoyrittäjä
- Matka-asiantuntija Matkaopas
- Matkapalvelujen tuottaja Matkavirkailija
- Rinnetyöntekijä Vastaanottovirkailija
- IT ja Ohjelmistojen kehitys
- Julkishallinto, yhteiskunta ja järjestöt





# Tiituksen avainsanat alalle

5. Valitse Osaamisen sivuston alakulmasta "Avainsanat", jossa pääset valitsemaan alaan liittyvää osaamista



6. Valitse omaan alaasi liittyvät avainsanat



7. Valittuasi avainsanat, sovellus ehdottaa sinun osaamiseesi perustuvia avoimia työpaikkoja / harjoitteluita.





# Hyödyt oman osaamisen sanoittamisessa

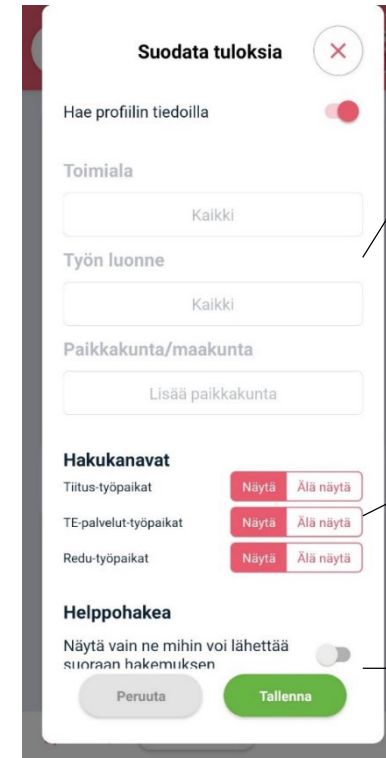
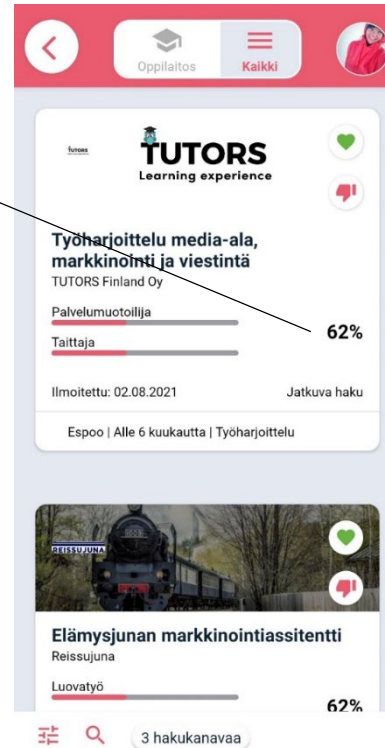
- Oman osaamisen sanoittaminen auttaa sinua erottumaan muista hakijoista.
- Sovelluksen avulla sinulla on mahdollista seurata oman osaamisesi kehittymistä, lisäämällä uudet hankitut osaamiset "avainsana" valikkoon.
- Sovelluksen avulla on myös mahdollista tarkastella muiden alojen työtehtäviä ja vaadittavia taitoja.

# Työpaikkojen haku Tiituksessa:



Etusivulla näet aina 3 profiiliä parhaiten sopivaa työ- tai harjoittelupaikkaa

Oman profiilin kautta suodatetut paikat antaa työnhakijalle "mätsäys prosentit"



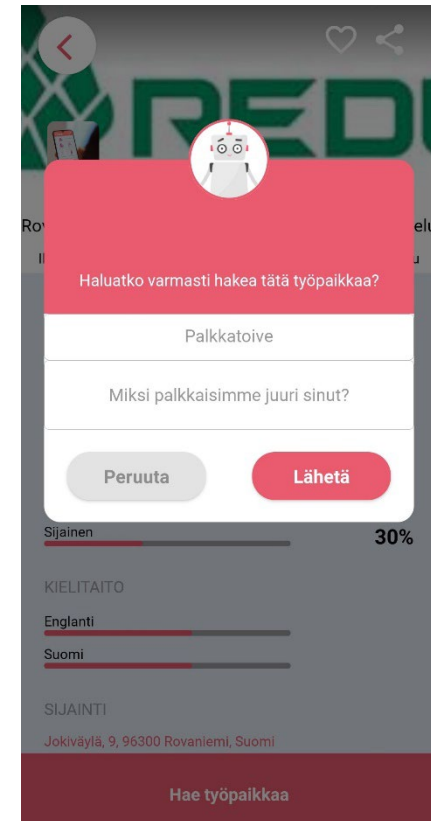
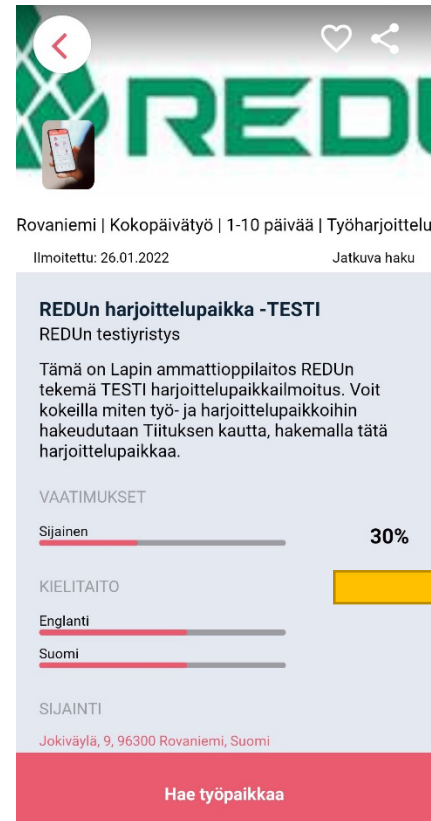
Yleiset haku suodattimet

Rajapinta hakusuodattimet

Tiituksen piirissä olevat työpaikat

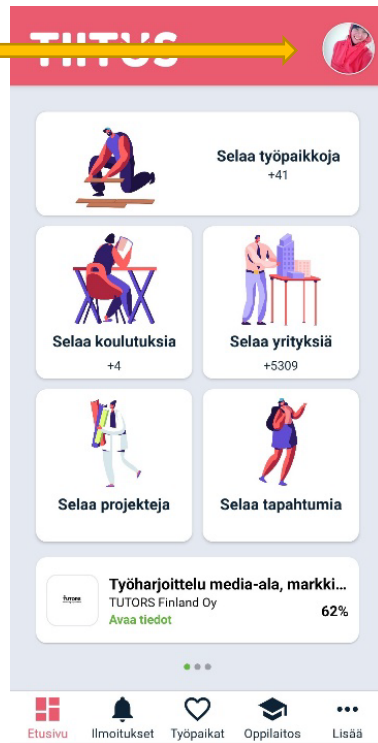
# Testaa harjoittelupaikan hakua!

1. Etsi REDUn harjoittelupaikka –TESTI esimerkiksi ”REDU” hakusanaa käyttäen
2. Hae tätä työpaikkaa
3. Lisää halutessasi palkkatoiveesi ja lyhyt ytimekäs viesti työnantajalle
4. Lähetä hakemus



# Tehtävä: Ota valmis Tiitus-profiilisi ulos PDF-muotoisena ja palauta se Moodlen-palautuskansioon

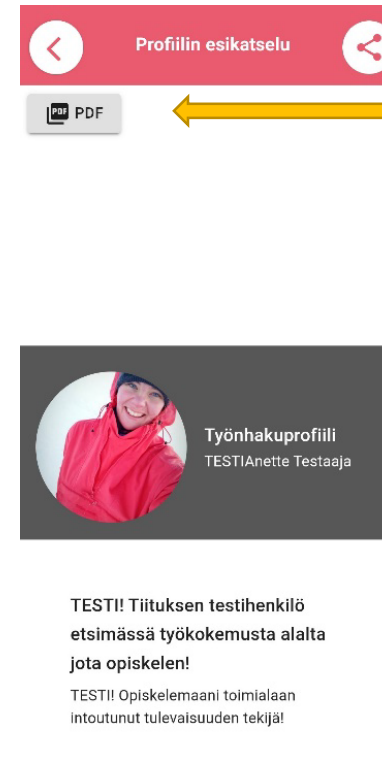
1. Mene omaan profiiliisi



2. Löydät yläkulmasta jako-napin



3. Jakonappia painamalla löydät oman profiilisi jako version ja pääset ottamaan siitä itsellesi PDF-version joka latautuu laitteellesi.



4. Palauta PDF-versio Moodlen työtilaan. Jos jostain syystä et saa ladattua PDF-versiota profiilistasi voit profiilistasi myös näyttökuvia ja palauttaa ne Moodlen-palautuskansioon



# Jäikö joku asia vielä mietityttämään?

- Yksinkertaisesti parhaiten opit käyttämään Tiitusta kokeilemalla, mutta jos jokin asia jäi vielä mietityttämään voit kysyä lisätietoa omalta omaohjaajaltasi.
- Kysymyksissä voit kääntyä myös Kaisan [kaisa.koskimaki@redu.fi](mailto:kaisa.koskimaki@redu.fi) tai Annen puoleen [anne.ylittervo@redu.fi](mailto:anne.ylittervo@redu.fi)
- Mikäli havaitset järjestelmässä jonkun ongelman voit olla suoraan yhteydessä sähköpostitse myös Tiituksen tukeen: [tiitus@support.fi](mailto:tiitus@support.fi)